

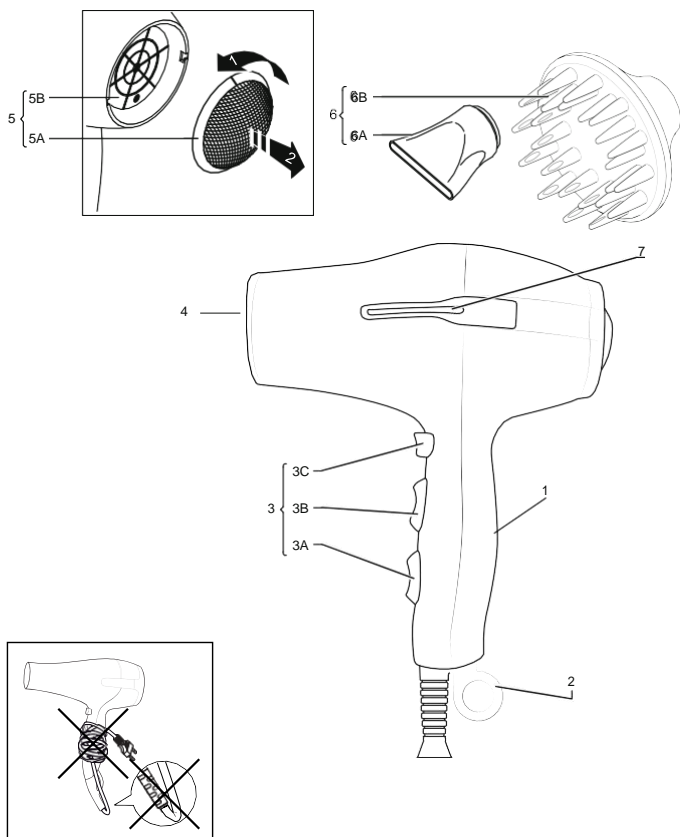
Сешоар за коса

Инструкция за използване

ТИП I7001

P1-2500

IMETEC



Технически данни (1)

TYPE I7001 220-240 V 50/60 Hz 1680-2000W
TENACTA GROUP S.p.A. VIA PIEMONTE 5 IT 24052 AZZANO S.P.



IMETEC



EAC



ВЪВЕДЕНИЕ

Уважаеми Клиенти, благодарим Ви, че избрахте нашия уред. Ние сме уверени, че Вие ще оцените неговото качество и надеждност, тъй като той беше проектиран и произведен с цел удовлетворяване потребностите на клиентите. Тези Инструкции за използване съответстват на Европейския стандарт EN 82079.



Предупреждение!

Инструкции и предупреждения за безопасно използване.

Преди да използвате този уред, прочетете внимателно Инструкциите за използване, и в частност поясненията за безопасност и предупрежденията, които трябва да се спазват. Съхранявайте това Ръководство заедно с Ръководството с илюстрациите за бъдещи консултации. Ако трябва да предадете уреда на друг потребител, уверете се, че вие предавате също така тази документация.

i Бележка: Ако каквато и да е част от това Ръководство е трудна за разбиране, или се появи съмнение, свържете се с компанията на адреса, посочен на последната страница, преди да използвате уреда.

i Бележка: Лица с намалено зрение могат да се консултират с тези Инструкции за използване в дигитален формат на уеб-страницата www.tenactagroup.com

Съдържание

Въведение	3
Бележки за безопасност.....	4
Символи	6
Описание на уреда и неговите аксесоари	6
Използване	13
Поддържка и почистване	14
Съхранение	14
Отвеждане като отпадък	15
Оказване на съдействие и гаранция	15
Ръководство с илюстрации	!
Технически данни	!

Бележки за безопасност

- След разопаковане се убедете, че уредът е непокътнат, окомплектован с всички негови части, както е показано в Ръководството с илюстрации, и без следи от увреждане.

При съмнение не използвайте уреда и се свържете с оторизиран сервизен център.



Внимание! Отстранене всякакъв материал за комуникация като етикети, висящи етикети от уреда преди използване.



Предупреждение! Риск от задушаване. Деца не трябва да си играят с опаковката. Съхранявайте найлоновата торбичка извън обсега на деца.


- Този уред трябва да се използва за целта, за която е бил проектиран, а именно като сешоар за коса за домашна употреба. Всяка друга употреба се счита за несъответстваща на целта на използване и в тази връзка за опасна.
- Преди да свържете уреда към основната захранваща мрежа, убедете се, че напрежението и честотата, посочени в Техническите данни на уреда, отговарят на тази на основното захранване. Номиналната мощност е указана върху уреда или върху секцията на захранването, ако има такава (вижте Ръководството с илюстрации).
- Този уред може да работи автоматично при честота от 50 Hz или 60 Hz.
- Този уред може да бъде използван от деца на възраст от 8 години и по-големи, и лица с намалени физически, сетивни или умствени възможности, или липса на опит и познания, ако те са надзиравани или инструктирани относно използването на уреда по безопасен начин, и разбират свързаните с това опасности. Деца не трябва да си играят с уреда. Почистване и поддръжка от потребителя не трябва да се извършват от деца без осъществяване на надзор.

- ⊗ Не използвайте уреда с мокри ръце, влажни крака или необути.
- ⊗ Не дърпайте хранващия кабел или самия уред за да извадите щепсела от контакта.
- ⊗ Не дърпайте и не повдигайте уреда посредством хранващия кабел.
- ⊗ Не излагайте уреда на влага, на въздействията на времето (дъжд, слънце и други), или на екстремни температури.
- Не оставяйте уреда без наблюдение докато той е свързан със захранването.
- Винаги изключвайте уреда от основното захранване преди почистване или извършване на дейности по поддръжката, и когато уредът не се използва.
- Ако уредът е дефектен или неизправен, го изключете и не го пипайте. Свържете се с Оторизиран Технически Сервизен Център за всякакви ремонти.
- Ако хранващият кабел е повреден същият трябва да бъде подменен от Оторизиран Технически Сервизен Център, така че да се избегнат всички рискове.
- Когато уредът се използва в баня, изключете го от щепсела след използване тъй като близостта до водата представлява опасност дори когато уредът е изключен.
- За допълнителна защита е препоръчително монтирането на устройство за остатъчен ток - residual current device (RCD), имащо номинален остатъчен операционен ток не надхвърлящ 30 mA (идеално 10 mA) в електрическата мрежа, хранваща банята. Попитайте за съвет вашия монтьор.





Предупреждение! Не използвайте този уред в близост до вани, душове, мивки или други съдове, съдържащи вода.



- Този уред не трябва да влиза в контакт с вода, други течности, спрейове, пара. За всякаква

операция по почистването и поддръжката се позовавайте на инструкциите в съответната глава.

- Този уред трябва да се използва само върху човешка коса. Не използвайте уреда върху животни или перуки или парчета коса, направени от синтетичен материал.
-  Не запущвайте всмукателния филтър и го поддържайте винаги без прах и косми.
- Вижте външната опаковка за характеристиките на уреда.
- Използвайте този уред само с доставените аксесоари, които са съществена част от уреда.

СИМВОЛИ

 <i>Внимание/Предупреждение/Опасност</i>	 <i>Забранено</i>
 <i>Клас II оборудване</i>	 <i>Бележка</i>

  *Не е подходящо за използване в банята, душа или пълни с вода резервоари*

Описание на уреда и неговите аксесоари

Позовете се на страница I от Ръководството с илюстрации за да проверите съдържанието на опаковката. Всички изображения могат да се намерят върху вътрешните страници на корицата.

1. Технически данни
2. Отвор за приставки
3. Бутони за настройки
 - 3А. Бутон за избор на въздушен поток
 - 3В. Бутон за избор на температура selection
 - 3С. Бутон за инжектиране на студен въздух
4. Челна решетка
5. Всмукателен филтър
 - 5А. Мрежа на филтъра
 - 5В. Капачка на филтъра
6. Аксесоари
 - 6А. Дюза за оформяне
 - 6В. Дифузьор (ако е наличен)
7. Йонизатор LED (където е наличен)

За характеристиките на уреда се позовавайте на външната опаковка. Използвайте само доставените аксесоари.

Аксесоари

Сешоарът за коса е снабден с аксесоарите, описани по-горе. Аксесоарът се монтира на уреда като се натиска в предната част на сешоара на коса (4) докато се вмъкне. Когато спрете да го използвате аксесоарът може да се снесе като се издърпа силно

Дюза за оформяне (6A)

Използвайте дюзата за оформяне директно към въздушната струя както желаете.

Дифузьор (6B) (ако е наличен)

Ако уредът се доставя с дифузьор, поставете дюзата за оформяне за да придадете обем на вашата коса.

Препоръки: Дифузьорът трябва да се използва само при влажна коса с оглед да се получи естествено оформяне на косата или естествен ефект на изсушаване:

- Вземете кичур коса и го навийте в дифузьора. Уверете се, че дори крайщата са вкарани.
- След това включете сешоара за коса на средна скорост и максимална температура за да изсушите косата си.

За по-голям обем:

- Включете сешоара за коса на минимална скорост и температура.
- Позиционирайте дифузьора директно върху косата си и го придвижвайте от долната страна нагоре, като че ли вие искате да масажирате леко вашия скалп.

Важно: Използвайте само оригиналните аксесоари на уреда.

Използване



Предупреждение! Този уред не трябва да се използва ако е изпускан или има видими следи от увреждане.



Предупреждение! Не използвайте този уред в близост до вани, душове, мивки или други съдове, съдържащи вода. Никога не поставяйте уреда във вода.



Предупреждение! Риск от пожар. Не използвайте запалими продукти върху косата или върху уреда.

Позовавайте се на изображението в Ръководството с илюстрации на Инструкциите за употреба. **Уред с отделни бутони за въздушния поток (3А) и температурата(3В).** Двата бутона нагласяват въздушния поток и температурата поотделно на следните нива:

Бутон за въздушен поток (3А) Бутон за температурата (3В)

0 = OFF (изключен)

1 = ниска температура

1 = среден въздушен поток

2 = средна температура

2 = силен въздушен поток

3 = висока температура

Бутон за инжектиране на студен въздух (3С)

Ако уредът е оборудван с този бутон той може да използва за да се нагласи оформянето.

- Ако бутонът е натиснат докато уредът е включен то горещият въздух се охлажда и постигнатото оформяне се запазва по-дълго. След като бутонът е освободен уредът се връща към горещия въздушен поток на избраното ниво.

Йонизатор (7) (ако е наличен)

Уредът има характерна йонизираща ION технология. Тази функция се активизира автоматично когато уредът е включен. LED (7) указва надлежна работа.

Поддръжка и почистване



Предупреждение! Изключвайте винаги уреда от главното захранване преди почистване и извършване на поддръжка.



Предупреждение! Уверете се, че всички почистени части са напълно сухи преди да използвате уреда отново.


Почистване на уреда и аксесоарите

Почиствайте уреда и аксесоарите (дифузьор, дюза) с влажна кърпа когато е необходимо. Да не се използват разтворители или други агресивни или абразивни почистващи препарати. В противен случай повърхността може да бъде увредена. Проверявайте редовно всмукателния отвор на уреда и отстранявайте всякакви косми и прах.

Почистване на всмукателния филтър (5)

Ако уредът е снабден с всмукателен филтър, почиствайте го както следва:

- Отворете капачката на филтъра (5В) както е посочено на фигурата.
- Избършете предната и задната част на ретината (5А) и капачката на филтъра (5В) с влажна кърпа. Оставете частите да се изсушат добре и ги поставете отново в обратен ред.

 Бележка: Колкото повече прах е налице на мястото, където се използва сешоарът, толкова по-често филтърът трябва да се почиства..

Съхранение



Предупреждение! Изчакайте уредът да се охлади изцяло преди да го оставите на съхранение.



Предупреждение! Не увивайте захранващия кабел около уреда.

IMETEC

www.imetec.com

Tenacta Group S.p.A. Via Piemonte, 5/11 24052 AZZANO S. PAOLO (BG) ITALY



Отвеждане като отпадък

Опаковката на уреда е изработена от рециклируеми материали. Отвеждането му като отпадък трябва да се извършва съгласно Разпоредбите за опазване на околната среда.

Съгласно Директива 2012/19/EU за отпадъци от електрическо и електронно оборудване (WEEE), символът със зачеркнато кошче за отпадъци върху уреда или неговата опаковка указва, че уредът трябва да се отвежда като отпадък отделно в края на неговия срок на експлоатация.

Потребителят в тази връзка трябва да занесе уреда до съответен център за рециклиране на електрическо и електронно оборудване. Алтернативно, вместо да се третира като отвеждане на отпадък, потребителят може да върне уреда на търговеца на дребно, когато се поръчва нов, еквивалентен уред. Надлежно, отделно събиране за последваща процедура за бракуван уред за рециклиране, което включва третиране и отвеждане като отпадък, щадящо околната среда, спомага да се избегнат неблагоприятни въздействия върху околната среда и здравето, и допринася повторното използване и/или рециклиране на материалите, от които уредът е изработен.

Оказване на съдействие и Гаранция

Уредът има гаранционен период от две години от датата на закупуване. Като доказателство може да се вземе датата на квитанцията/фактурата (при условие, че тя е четлива), освен ако купувачът докаже, че доставката е била извършена по-късно. В случай на дефект в продукта, който е съществувал преди датата на доставката, ремонтът на уреда или неговата подмяна е безплатна, освен ако едното от двете решения е диспропорционално на другото. Купувачът има задължението да уведоми оторизиран Сервизен център за несъответствието в рамките на два месеца от откриване на дефекта.

Гаранцията не покрива никаква част, която може да бъде дефектна поради:

- a. Транспортна повреда или инцидентни изпускания,
- b. Неправилно инсталиране или неадекватна електрическа система,
- c. Ремонти или изменения, извършени от неоторизиран персонал,
- d. Лоша или неправилна поддръжка и почистване,
- e. Уред и/или части на уреда, предмет на износване, и/или консумативи, включително намаляването на времето на

използването на батерията поради употреба или време, ако са налице,

- f. Повреда, свързана с несъответствие с Инструкциите за работа и/или небрежно или невнимателно използване .
- g. Увит или напрегнат захранващ кабел поради небрежност или пресоващ,
- h. Наличие на косми във вентилатора,
- i. Неизвършване на почистването на всмукателния филтър за студен въздух, причинявайки прегряване на мотора,
- j. Инцидентно падане по време на употреба,
- k. Задръстване на входния отвор за студен въздух и изходния отвор за горещ въздух (предна и задна решетка),
- l. Използване на не оригинални компоненти за поддръжка или аксесоари,
- m. Използване на химически продукти за почистване на уреда,
- n. Използване на спрей за коса или други спрейове по време на използване.

Горният списък е чисто индикативен и не е изчерпателен, и във всеки случай тази гаранция няма да покрива всички обстоятелства, които не могат да бъдат причислени към производствените дефекти на уреда.

В допълнение, гаранцията не покрива който и да е случай на неправилно използване на уреда или професионално използване. Изключена е всякаква отговорност за каквито и да е вреди, които могат да бъдат причинени директно или индиректно на лица, имущество и домашни любимци, като резултат на липса на съответствие с всички инструкции, посочени в „Брошурата Инструкции и Предупреждения“ относно инсталиране, използване и поддръжка на уреда. **Методи на оказване на съдействие** Ремонти на уреда трябва да се извършват от Оторизиран Сервизен Център. Ако неизправният уред е в гаранция той трябва да бъде изпратен до Сервизния Център заедно с фискалния документ, който може да потвърди датата на продажбата или доставката.